LooSeal ELITE

LooSeal.no



Takk for interessen for forseglingstoalettet LooSeal® ELITE!

Vi vet at plassen et toalett trenger, er viktig når du skal velge modell, og at det ikke alltid er nok å måle med målebånd for å få hele bildet.

Derfor har vi laget denne monteringsmalen. Den viser deg om og hvordan toalettet kan passe inn på badet ditt.
Du kan skrive ut malen på seks vanlige ark, teipe dem sammen og ved behov overføre den til kraftig papp. Nederst finner du opplysningene om rutenettet.

Når du har valgt en side, velger du disse innstillingene under «Alternativer» i forhåndsvisningen før utskrift:

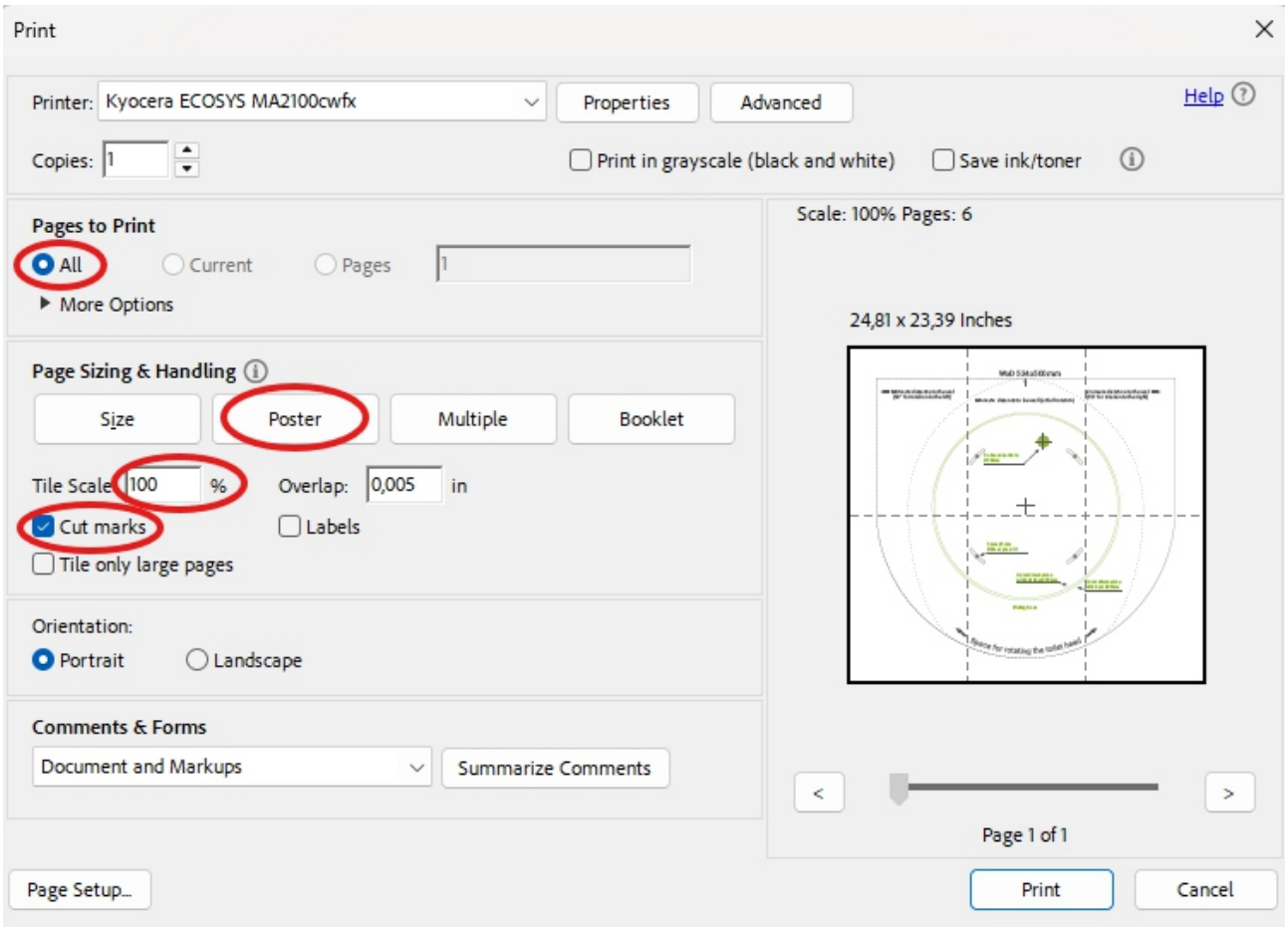

LooSeal ELITE

LooSeal.no



Merk: Alle skrivere har ulike innstillinger for marger. Kontroller målene etter at du har teipet sammen de seks arkene.

Merk: Skal toalettet monteres dreid mot venstre eller høyre, klipper du ut malen slik det er vist på neste side.

Mer informasjon om målene finner du på nettsiden vår:
https://looseal.no/products/looseal-tank

Har du spørsmål, kan du kontakte oss på:
salg@looseal.no eller på telefon 488 57 474

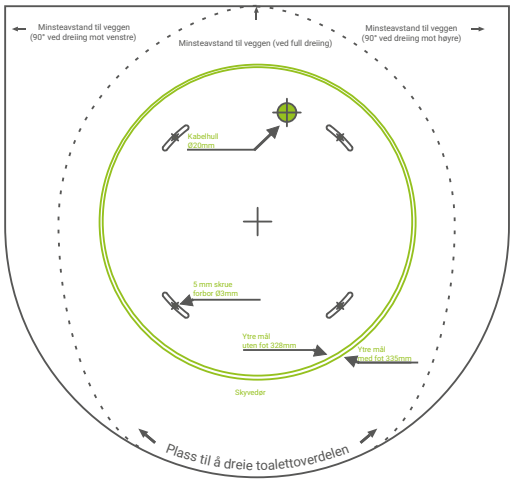

Minsteavstand til veggen (ved full dreiing)

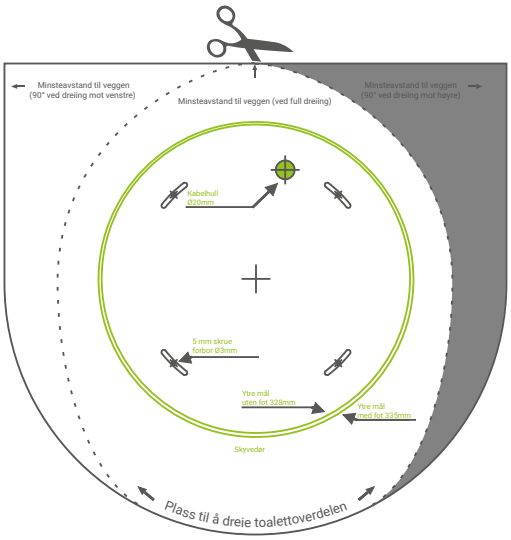

Minsteavstand til veggen (90° ved dreiing mot venstre)

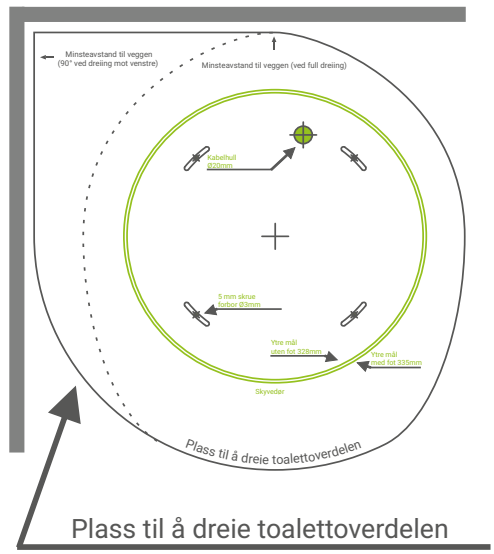

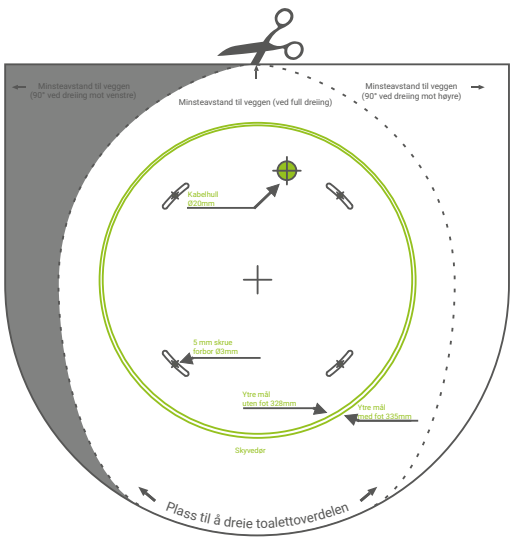

Minsteavstand til veggen (90° ved dreiing mot høyre)

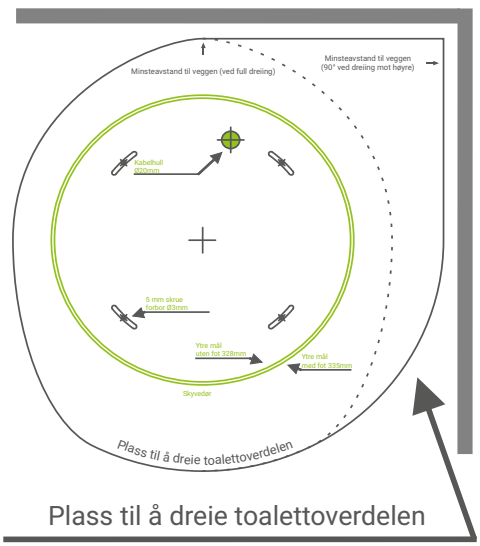

BxD 534x500mm

Minsteavstand til veggen
(90° ved dreiing mot venstre)

Minsteavstand til veggen (ved full dreiing)

Minsteavstand til veggen
(90° ved dreiing mot høyre)

Kabelhull
Ø20mm

5 mm skrue
forbor Ø3mm

Ytre mål
uten fot 328mm

Ytre mål
med fot 335mm

Skyvedør

Plass til å dreie toalettoverdelen